



ТЕРРИТОРИАЛЬНЫЙ ОРГАН  
ФЕДЕРАЛЬНОЙ СЛУЖБЫ  
ГОСУДАРСТВЕННОЙ СТАТИСТИКИ  
ПО ТАМБОВСКОЙ ОБЛАСТИ

# ДЕЯТЕЛЬНОСТЬ АВТОМОБИЛЬНОГО ТРАНСПОРТА

январь – июнь 2024 года

# СОДЕРЖАНИЕ

Грузовой автомобильный транспорт	3
Пассажирский автомобильный транспорт	10
Сведения о дорожно-транспортных происшествиях	14

# 1 Грузовой автомобильный транспорт

# ПЕРЕВЕЗЕНО ГРУЗОВ АВТОМОБИЛЬНЫМ ТРАНСПОРТОМ<sup>1</sup>

ТАМБОВСТАТ

ТЫС. ТОНН

Январь – июнь 2024 года

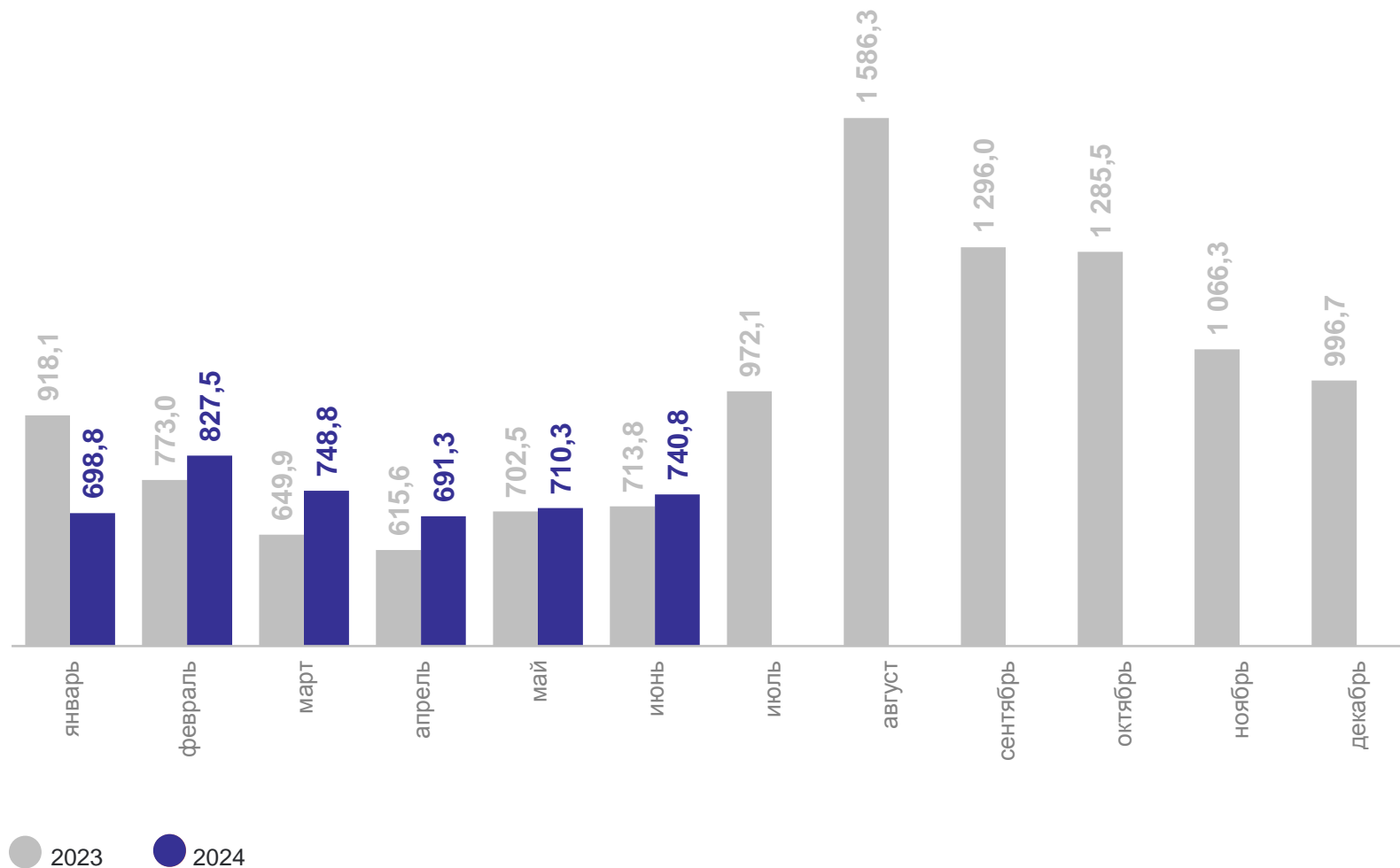
**4 417,3** тыс. т

К соответствующему периоду  
прошлого года

**101,0%**

Январь – июнь 2023 года

**4 372,9** тыс. т



<sup>1</sup> По крупным и средним предприятиям.

# ПЕРЕВЕЗЕНО ГРУЗОВ АВТОМОБИЛЬНЫМ ТРАНСПОРТОМ НА КОММЕРЧЕСКОЙ ОСНОВЕ<sup>1</sup>

ТАМБОВСТАТ

ТЫС. ТОНН

Январь – июнь 2024 года

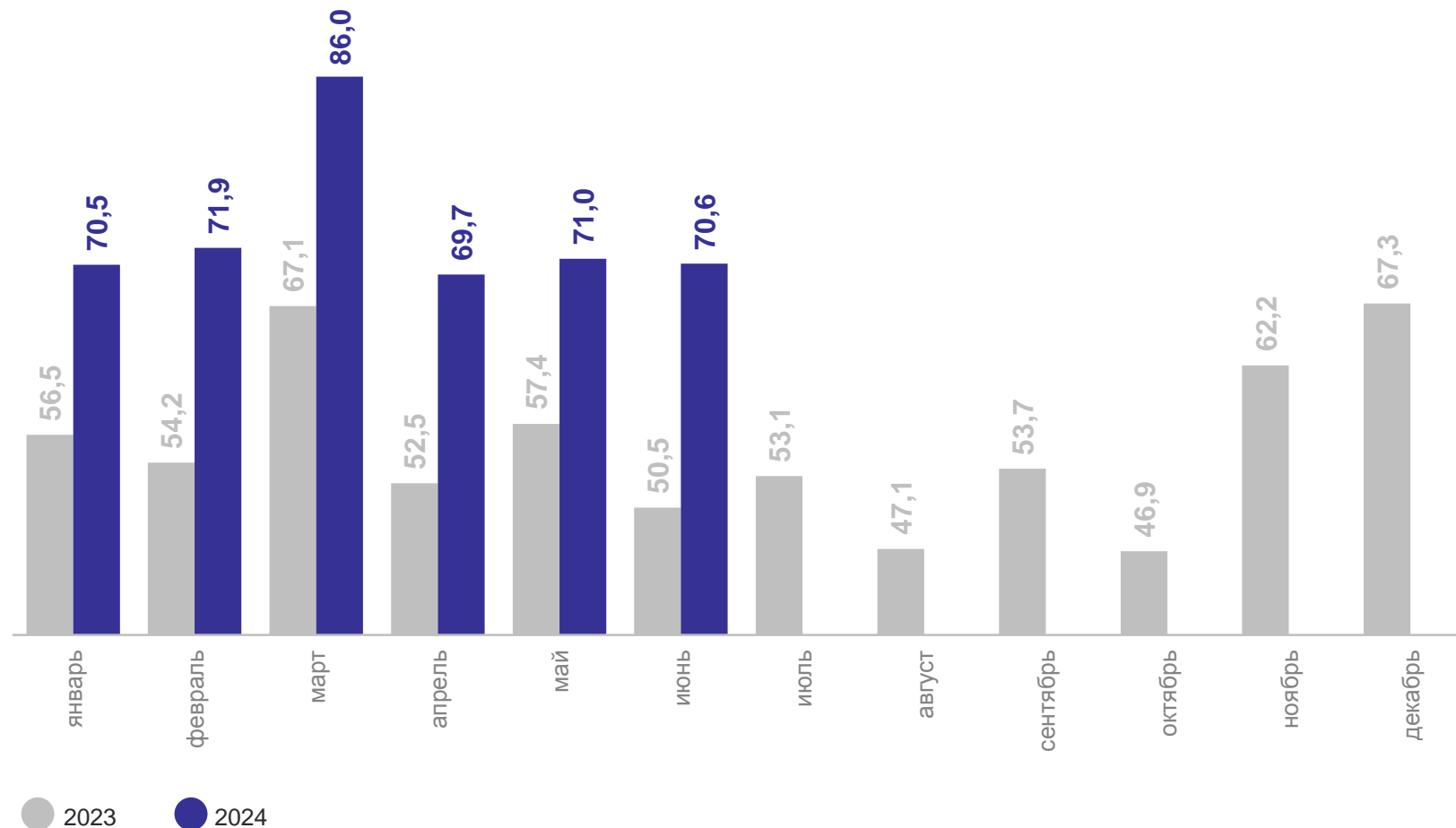
**439,6** тыс. т

К соответствующему периоду  
прошлого года

**130,0%**

Январь – июнь 2023 года

**338,3** тыс. т



<sup>1</sup> По крупным и средним предприятиям.

# ГРУЗОБОРОТ АВТОМОБИЛЬНОГО ТРАНСПОРТА<sup>1</sup>

млн тонно-километров

ТАМБОВСТАТ

Январь – июнь 2024 года

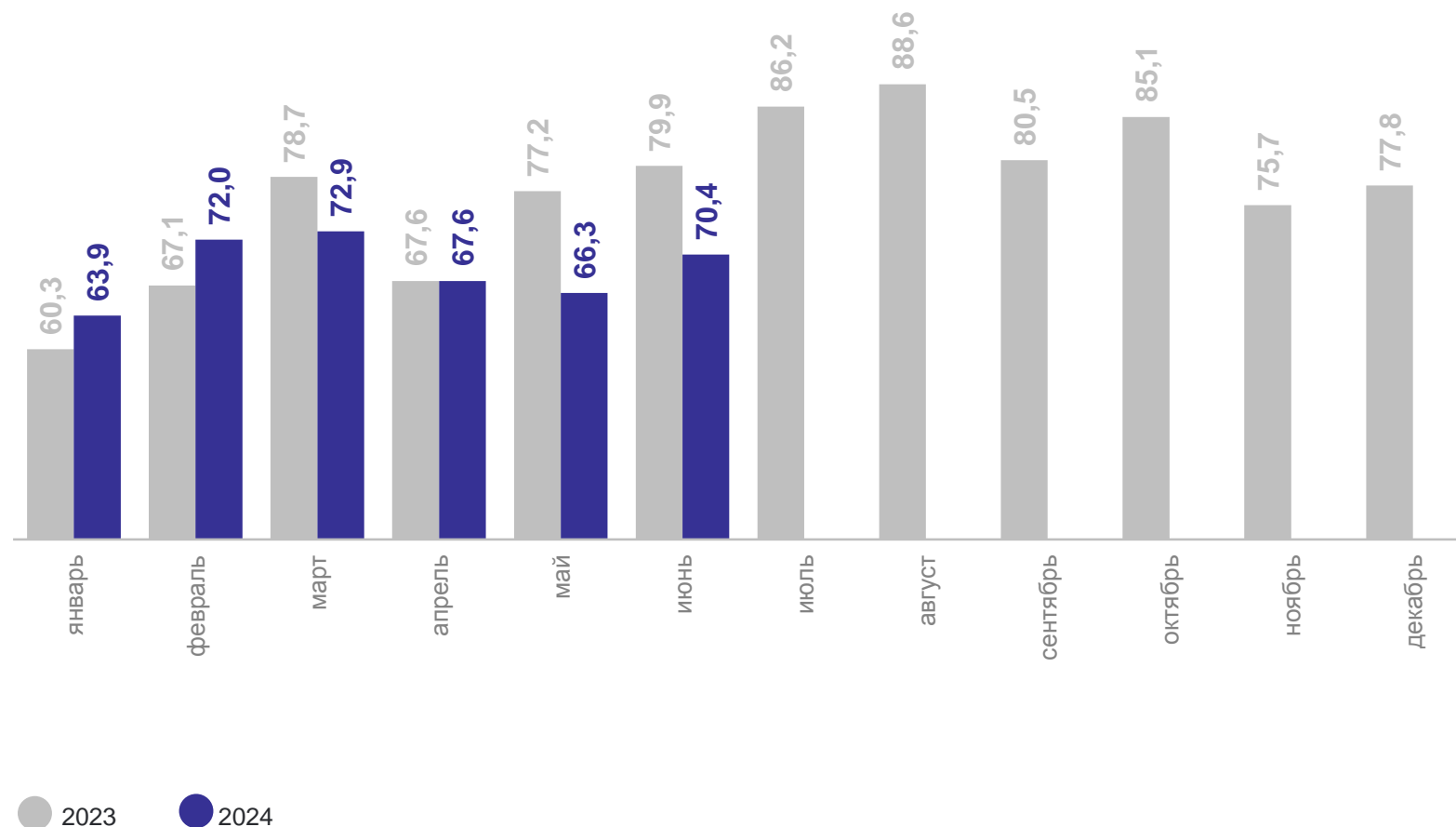
**413,1** млн т-км

К соответствующему периоду  
прошлого года

**95,9%**

Январь – июнь 2023 года

**430,8** млн т-км



<sup>1</sup> По крупным и средним предприятиям.

# ГРУЗОБОРОТ АВТОМОБИЛЬНОГО ТРАНСПОРТА НА КОММЕРЧЕСКОЙ ОСНОВЕ<sup>1</sup>

ТАМБОВСТАТ

млн тонно-километров

Январь – июнь 2024 года

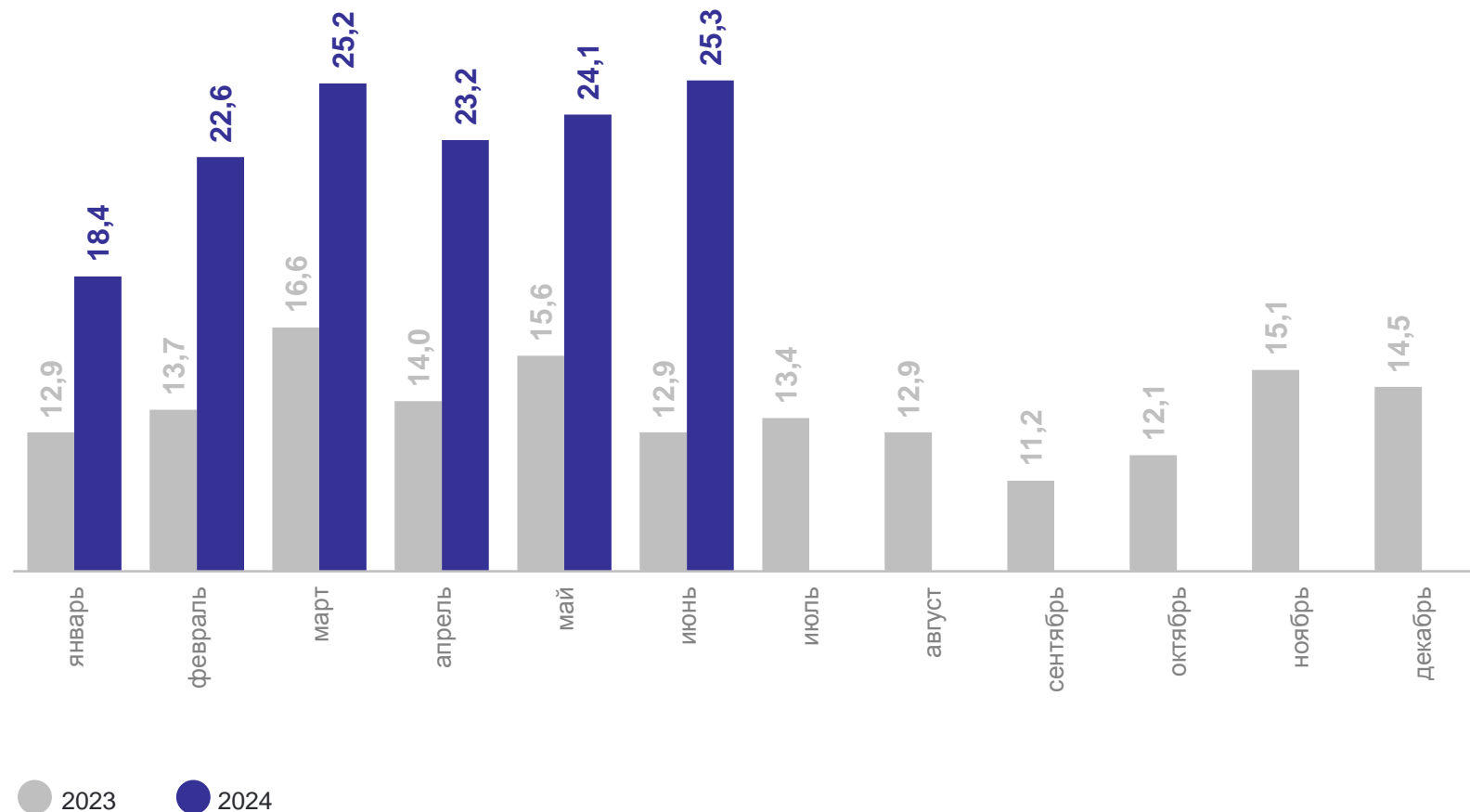
**138,8** млн т-км

К соответствующему периоду  
прошлого года

**161,9%**

Январь – июнь 2023 года

**85,7** млн т-км



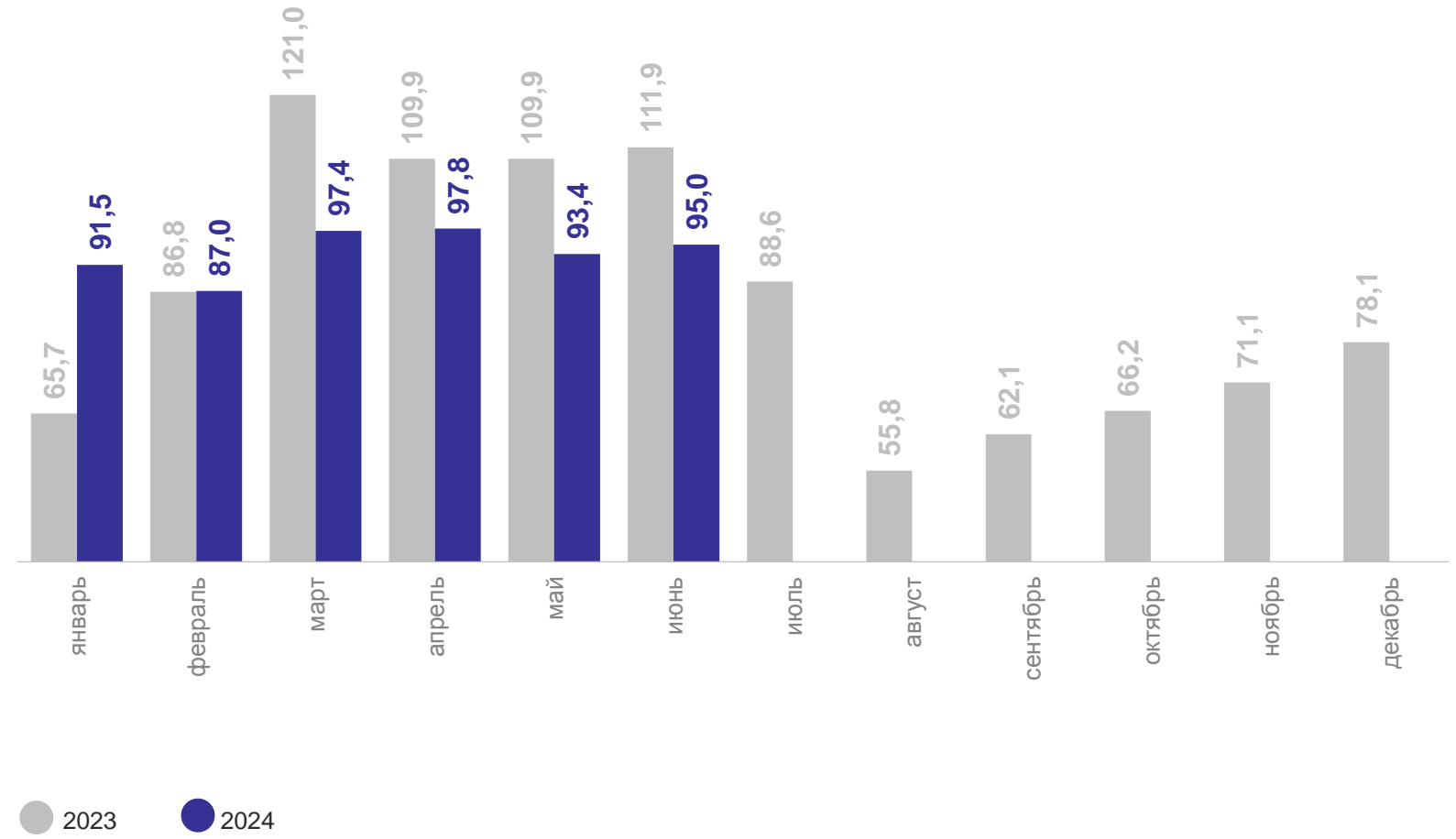
<sup>1</sup> По крупным и средним предприятиям.

# СРЕДНЯЯ ДАЛЬНОСТЬ ПЕРЕВОЗКИ ОДНОЙ ТОННЫ ГРУЗА АВТОМОБИЛЬНЫМ ТРАНСПОРТОМ<sup>1</sup>

километров

Январь – июнь 2024 года  
**93,5 км**

Январь – июнь 2023 года  
**98,5 км**



<sup>1</sup> По крупным и средним предприятиям.



# СРЕДНЯЯ ДАЛЬНОСТЬ ПЕРЕВОЗКИ ОДНОЙ ТОННЫ ГРУЗА АВТОМОБИЛЬНЫМ ТРАНСПОРТОМ НА КОММЕРЧЕСКОЙ ОСНОВЕ<sup>1</sup>

ТАМБОВСТАТ

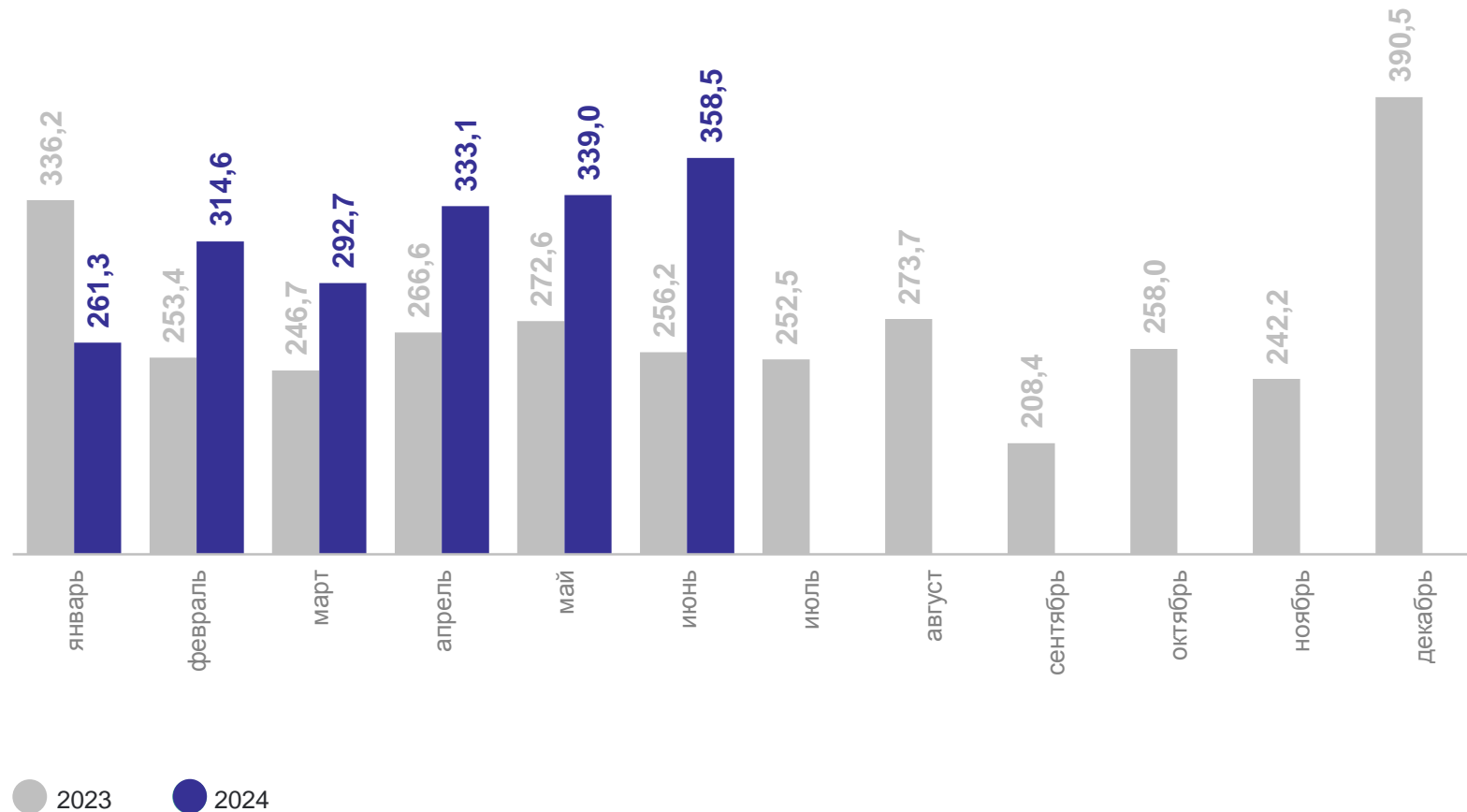
километров

Январь – июнь 2024 года

**315,7 км**

Январь – июнь 2023 года

**253,5 км**



<sup>1</sup> По крупным и средним предприятиям.

## 2 **Пассажирский автомобильный транспорт**

# ПЕРЕВЕЗЕНО ПАССАЖИРОВ АВТОМОБИЛЬНЫМ ТРАНСПОРТОМ ОБЩЕГО ПОЛЬЗОВАНИЯ НА РЕГУЛЯРНЫХ МАРШРУТАХ

ТАМБОВСТАТ

тыс. человек

Январь – июнь 2024 года

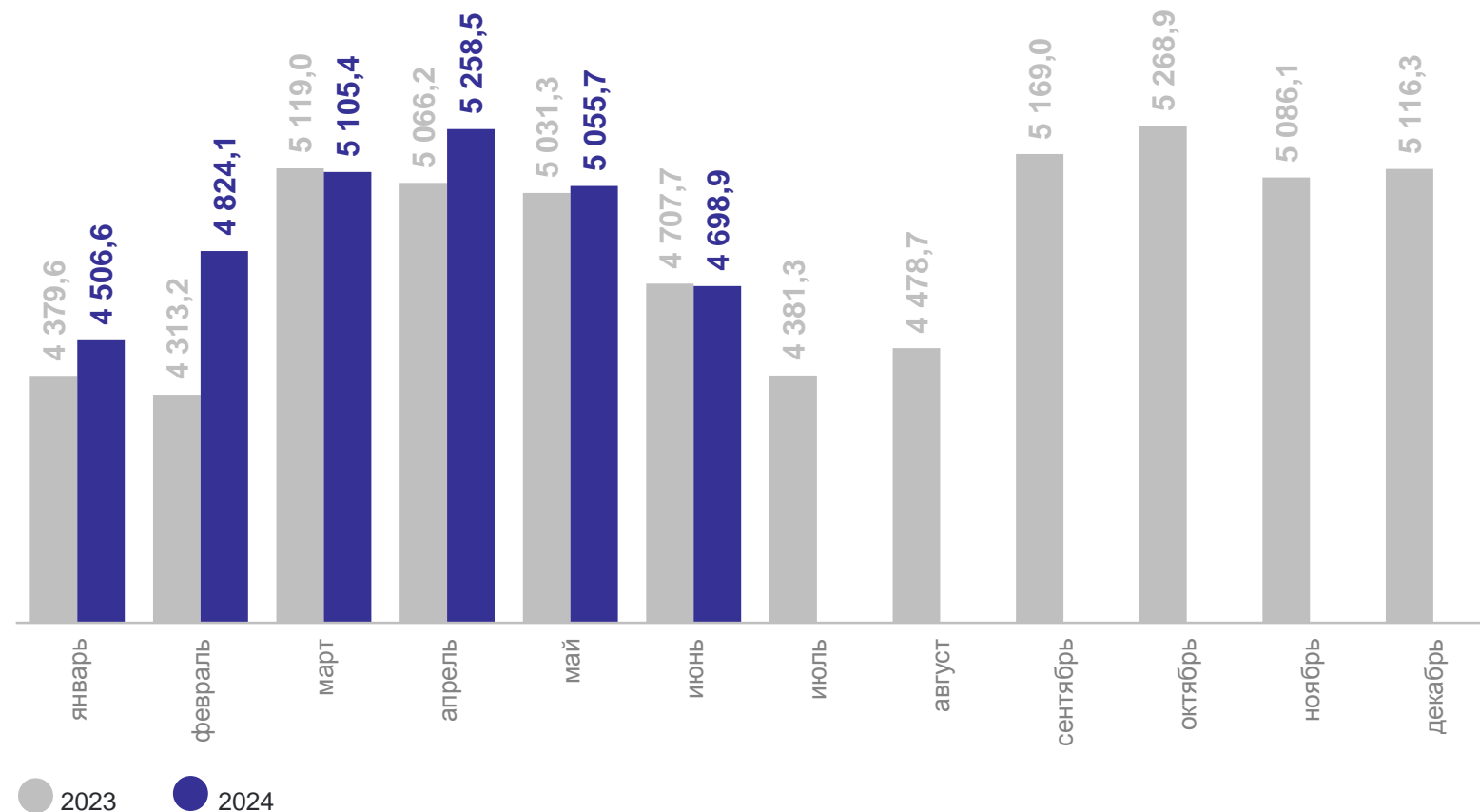
**29 449,2** тыс. человек

К соответствующему периоду  
прошлого года

**102,9%**

Январь – июнь 2023 года

**28 616,9** тыс. человек



# ПАССАЖИРОБОРОТ АВТОМОБИЛЬНОГО ТРАНСПОРТА ОБЩЕГО ПОЛЬЗОВАНИЯ НА РЕГУЛЯРНЫХ МАРШРУТАХ

млн пасс-км

ТАМБОВСТАТ

Январь – июнь 2024 года

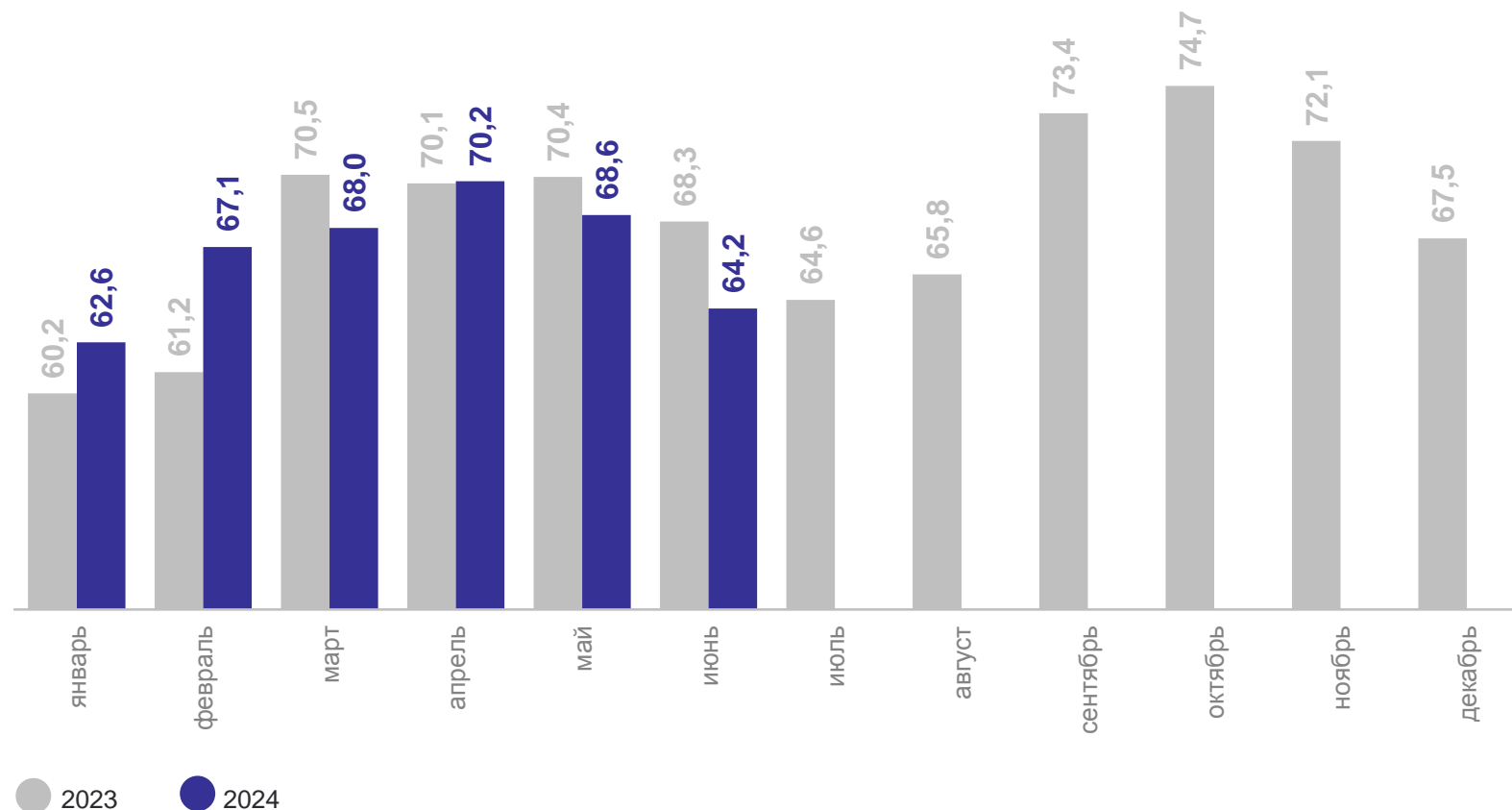
**400,7** млн пасс-км

К соответствующему периоду  
прошлого года

**100,0%**

Январь – июнь 2023 года

**400,7** млн пасс-км



## 3 Сведения о дорожно-транспортных происшествиях

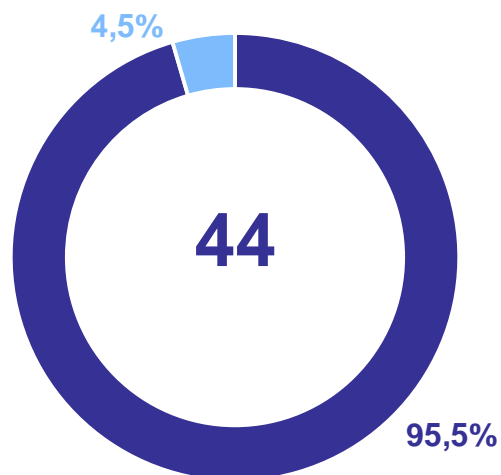
# КОЛИЧЕСТВО ПОСТРАДАВШИХ ПРИ ДОРОЖНО-ТРАНСПОРТНЫХ ПРОИСШЕСТВИЯХ<sup>1</sup>

ТАМБОВСТАТ

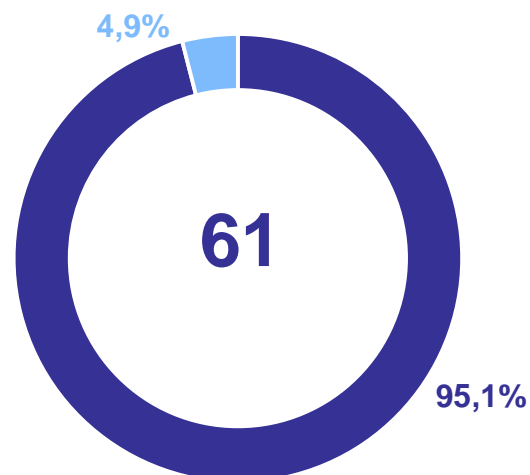
январь – июнь соответствующего года, человек

Число погибших

2023

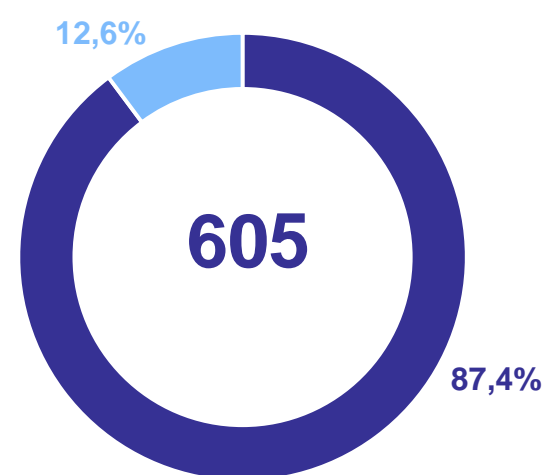


2024

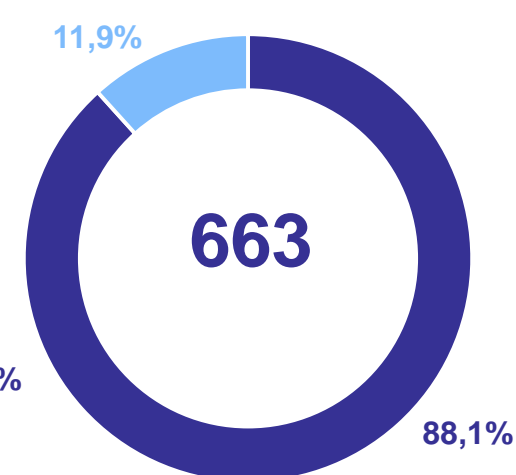


Число раненых

2023



2024



● Доля населения в возрасте 16 лет и старше

● Доля детей в возрасте до 16 лет

<sup>1</sup> По данным УГИБДД УМВД России по Тамбовской области.

# СВЕДЕНИЯ О ДОРОЖНО-ТРАНСПОРТНЫХ ПРОИСШЕСТВИЯХ<sup>1</sup>

ТАМБОВСТАТ

единиц

## Число происшествий

Июнь 2024 года

**108**

К соответствующему периоду  
предыдущего года, %

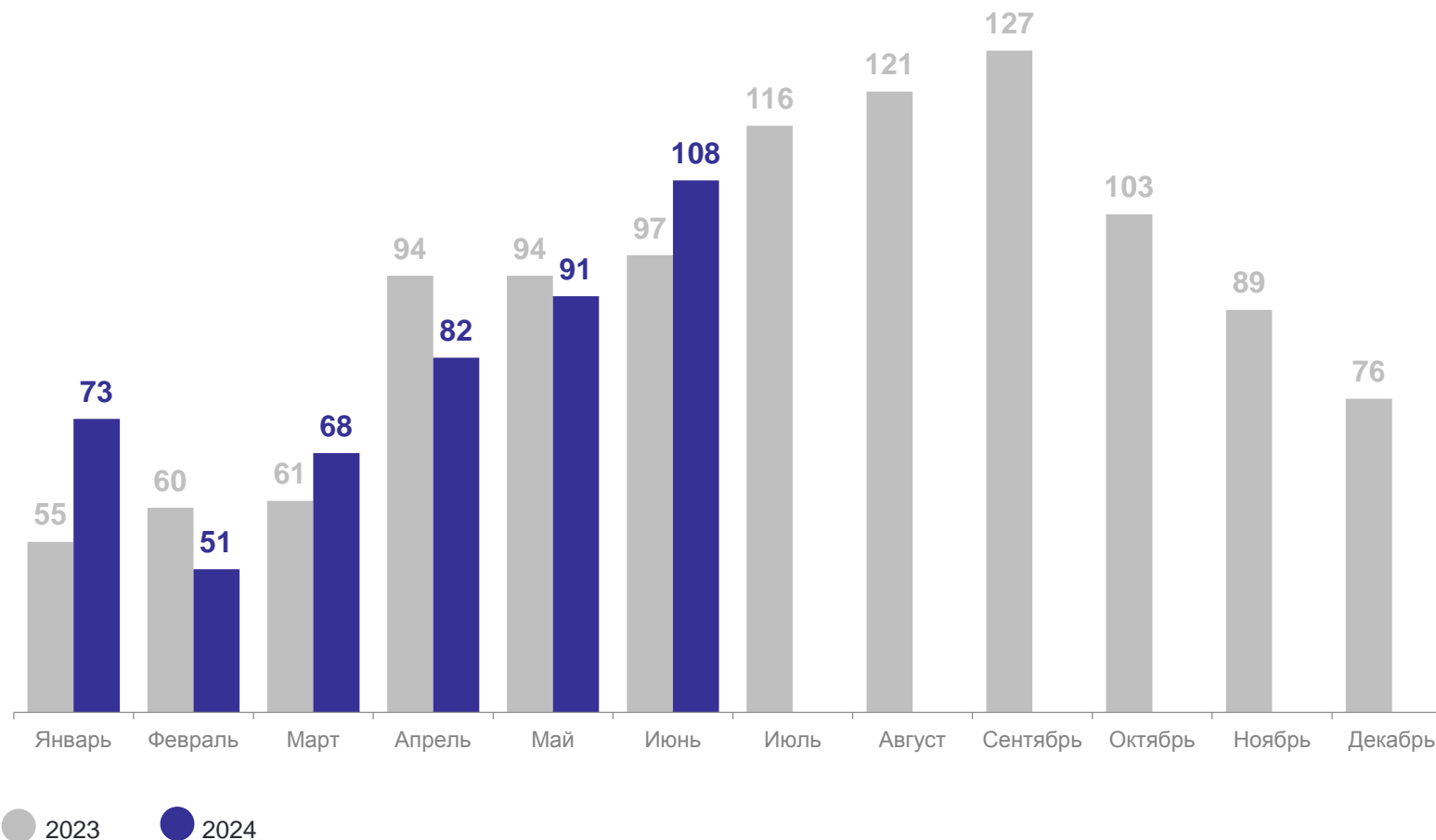
**111,3**

Январь – июнь 2024 года

**473**

К соответствующему периоду  
предыдущего года, %

**103,3**



<sup>1</sup> По данным УГИБДД УМВД России по Тамбовской области.